







Management tools


 Control panel

Actions


 Alerts

 Assets


 Locations

 Addons

 Reports

 Alert rules

 Users

 Settings

 Roles


EKRON WIDE
Your Complete Digital Infrastructure Solution

2024.03

VERSION

UPDATE

Prepared by
EkronWide Team
MAY 2024

 Logout

לקוחות יקרים,

פסח עבר ואנו עם גרסה חדשה של EkronWIDE. גרסת **2024.03** כוללת מספר תכונות ועדכונים משמעותיים. לגרסה החדשה, המותקנת בימים אלו במערכות, נוספו תכונות חדשות. כפי שהבטחנו, ניתן לצפות במצלמה מתוך המערכת, הוספו יכולות מעקב GPS על גבי המפה כך שרכיב GPS הנע במרחב נראה בזמן אמת, הוכנסו שיפורים בליבת המערכת, תוקנו מספר בגים ונוספו שיפורי יציבות.

NEW

מעקב בזמן אמיתי על רכיבי GPS

רכיב GPS נראים על המסך בזמן אמיתי, כאן בתמונה, תעוד קצר של סיור בירושלים.

location (Personal Tracker)

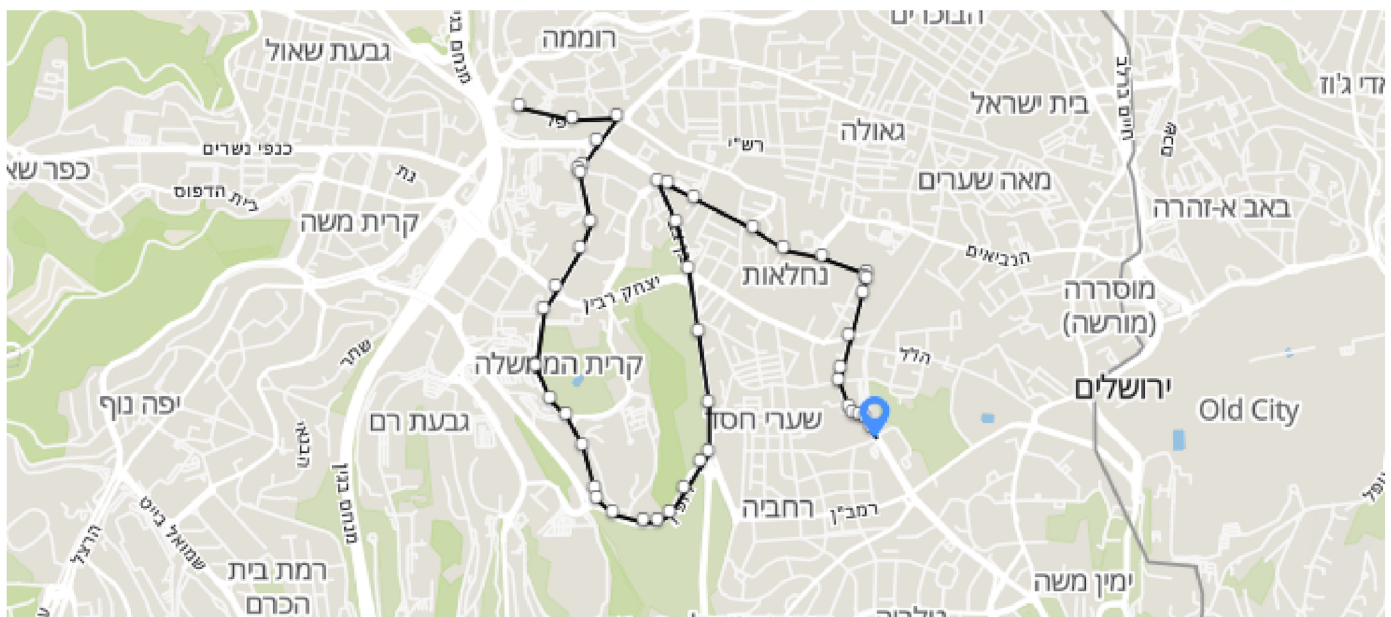
State: [31, 32]

Last change: just now



from the last hour ▾

Entity value history



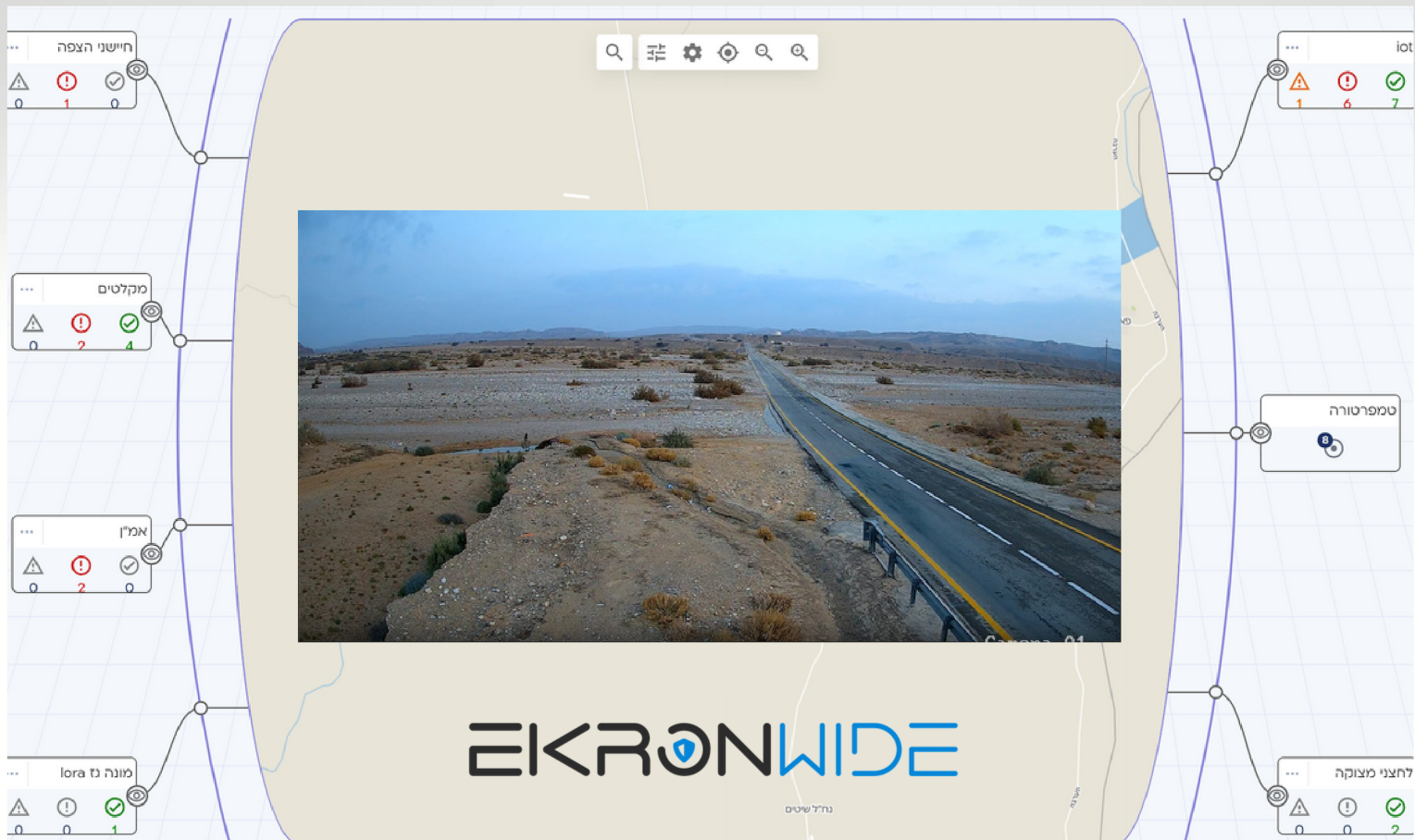
הקו השחור הוא מסלול הרכיב, העיגולים הלבנים הם נקודות הציון שנשלחו למערכת EkronWIDE

NEW

צפיה מתוך EkronWIDE במצלמות המחוברות לרשת התקשורת

עד עכשיו ניתן היה לנטר ולקבל נתונים ממצלמות ברמת תשתית התקשורת, ניתן לדעת האם המצלמה עובדת תקין, איזה רחב סרט היא מייצרת, לאן היא מחוברת ובאילו פרוטוקולים היא משדרת.

כעת, ניתן להתחבר למצלמה, לראות את ה VIEW שלה, ולהתרשם האם היא מייצרת תמונה ברורה, מביטה לכיוון הנכון ואינה מוסתרת או לא נקיה. אין צורך יותר לעבור ל NVR על מנת לוודא תקינות ה-VIEW.



מצלמה בנחל פראן*, מנוהלת ע"י מערכת EkronWIDE

*מצלמה זו הוצבה, במסגרת POC עם נתיבי ישראל, באזור ללא חשמל. המצלמה הופעלה ע"י מערכת סולרית. על מנת לחסוך באנרגיה, חובר החשמל למצלמה מרחוק ע"י רכיב לורה, שקיבל פקודה ממערכת EkronWIDE, זאת לאחר קבלת אינדיקציה לשיטפון, מחישנים נוספים שהותקנו בנחל פראן.

מערכת סינון חדשה

מעכשיו ניתן לבצע סינון וחיפוש ישירות מתוך הרשימות ע"י לחצן ימני. מצ"ב דוגמא: נניח שנרצה לחפש את כל לחצני ה GPS שלנו במערכת.

Device Name	Device Model	IP Address	Filter
core_monitor	Ubiquiti Flex 3	Ahmad-18182702	<input type="checkbox"/>
core_monitor	Ubiquiti Flex 3	Nail-18182746	<input type="checkbox"/>
core_monitor	Ubiquiti Flex 3	Vahid-18182748	<input type="checkbox"/>
core_monitor	Ubiquiti Flex 3	Naser-18182750	<input type="checkbox"/>
core_monitor	Ubiquiti Flex 3	Trify-18182751	<input type="checkbox"/>
core_monitor	Ubiquiti Flex 3	AbuHalil-18182754	<input type="checkbox"/>
core_monitor	Ubiquiti Flex 3	AbuSalem-18182759	<input type="checkbox"/>
core_lora	...ry Contact Open-Close Sensor	18207207	<input type="checkbox"/>
core_lora	Panic Button With GPS	18208128	<input type="checkbox"/>
core_monitor	Mikrotik RBLGG-60ad	AbuHalil_to_Ort_alhuasla_Hi	<input type="checkbox"/>
core_monitor	Mikrotik RBLGG-60ad	AbuSalem_to_new_school	<input type="checkbox"/>
core_monitor	Mikrotik RBLGG-60ad	Ahmad_to_new_School	<input type="checkbox"/>
core_monitor	Mikrotik RBLGG-60ad	Ali_Yosef_to_new_School	<input type="checkbox"/>
core_monitor	Mikrotik RBLGG-60ad	Aved to Ort alhuasla Hi	<input type="checkbox"/>

The search filter menu is open for the 'Panic Button With GPS' device, showing a search input field with the text 'הנדר כמסונן' and a search icon. The menu also shows a list of devices with their names and IP addresses, and a search icon.

מיון רשימת רכיבי GPS במערכת, ע"י לחיצה על עכבר ימני

לאחר המיון נקבל רשימת משאבים הומוגנית, שימו לב כי בראש הרשימה ניתן לראות


Panic Button With GPS

=

סוג ההתקן

את מפתח המיון באופן ברור

רשימת משאבים



כלי ניהול

לוח הבקרה

פעולות

- התראות
- משאבים**
- משאבים
- קבוצות משאבים
- Entities
- וירטואלים
- מיקומים
- תוספים
- דוחות
- חוקי התראות
- משתמשים
- הגדרות
- תפקידים

סנן לפי: הכל (180)

✕ Panic Button With GPS = סוג ההתקן

סוג ההתקן	שם	<input type="checkbox"/>
Panic Button With GPS	18208128	<input type="checkbox"/>
Panic Button With GPS	לחצן מצוקה נייד 1 18206816	<input type="checkbox"/>
Panic Button With GPS	לחצן מצוקה נייד 2 18206817	<input type="checkbox"/>
Panic Button With GPS	לחצן מצוקה נייד 3 18206818	<input type="checkbox"/>
Panic Button With GPS	צוות 1 לחצן מצוקה נייד	<input type="checkbox"/>
Panic Button With GPS	צוות 2 18204101	<input type="checkbox"/>

מיון רשימה ע"י עכבר ימני על הרכיב, נקבל את כל הרכיבים הזוהים במערכת, באופן אוטומטי.

מה צפוי בהמשך?

במהלך הרבעונים הקרובים נפרסם מפת דרכים של מערכת EkronWIDE הכוללת יכולות סייבר, תמיכה בפרוטוקולים נוספים ופתרון חסכון אנרגיה מתקדם.

בקרוב



אנו עובדים כרגע על אינטגרציה עם מערכות פיקוד העורף לקבלת אינדיקציה בזמן אמת על איומים במרחב, עבור פתיחה אוטומטית של המקלטים. תוכלו לבחור אם לפתוח את המקלטים ידנית או אוטומטית, בהתאם לקבלת ההתרעה במערכת.

בקרוב



מנוע החוקות עובר בימים אלו שדרוג משמעותי שיאפשר בניית חוקים חכמים בקלות רבה. מנוע החוקות החדש יאפשר לדוגמא ליישם חוק על רכיב באופן רחבי, לכל הרכיבים הדומים.

תיקוני בגים

בגרסה זו תוקנו בגים בכלל רכיבי המערכת, התיקונים עודכנו ב-Changelog.

בברכה,

צוות EkronWIDE

מאי 2024



Unlock the Power of EkronWIDE

At EkronWIDE, we understand the complexities of managing digital infrastructure in today's fast-paced world. That's why we've developed EkronWIDE, a cutting-edge platform designed to streamline and optimize your digital environment like never before.

Unified Platform, Unified Vision:

Say goodbye to scattered tools and disjointed processes. EkronWIDE offers a unified platform that combines all aspects of your digital infrastructure management under one roof. EkronWIDE provides a single, intuitive interface for monitoring, managing, and securing your entire ecosystem, from network devices and servers to applications and security systems.

Comprehensive Functionality for Total Control.

With EkronWIDE, you'll have access to a comprehensive suite of functionalities to meet your every need. Monitor system health in real-time, detect and respond to cyber threats with advanced security features, and automate tasks with rule-based engines for maximum efficiency. With end-to-end IoT capabilities, EkronWIDE seamlessly integrates with your IoT devices, giving you unparalleled control over your digital environment.

Specialized Modules for Enhanced Capabilities.

EkronWIDE goes beyond the basics with specialized modules tailored to enhance your digital infrastructure management experience. Our LoRaWAN module enables seamless integration with LoRaWAN devices for efficient IoT connectivity. The monitoring module provides detailed insights into system performance, while the energy-saving module helps optimize resource utilization and reduce costs. Additionally, our SEIM module offers comprehensive security monitoring and threat detection capabilities, while the IPS module provides proactive protection against network intrusions. The floor plan and maps module lets you visualize your physical infrastructure quickly, track assets, and plan deployments. The rules engine module empowers you to automate actions and responses based on predefined conditions, streamlining your operations and maximizing efficiency.



Simple and Intuitive User Interface:

EkronWIDE boasts a simple and intuitive user interface, ensuring that users can easily navigate and utilize the platform's powerful features. While the user interacts with the interface seamlessly, intelligent and efficient software runs in the background, ensuring optimal performance and productivity.

Empowering Organizations, Every Step of the Way:

Whether you're a small business looking to streamline operations or a large enterprise managing complex digital ecosystems, EkronWIDE supports you. Our platform is designed to scale with your company, providing the flexibility and scalability you need to thrive in today's digital landscape.

Experience the EkronWIDE Difference Today:

Ready to take your digital infrastructure management to the next level? Discover the power of EkronWIDE and unlock new possibilities for your organization. Contact us today to learn more and schedule a demo.

With EkronWIDE, you're not just getting a platform you're getting a partner committed to helping you succeed in an ever-evolving digital world.

EKRONWIDE
Your Complete Digital Infrastructure Solution